



# FICHA AGROEXPORTACIÓN

## REGIÓN HUÁNUCO

1° sem  
Exportaciones  
**4 558 m**  
FOB USD  
2023

### TOP 5

FOB USD

### PRINCIPALES PRODUCTOS DE LA REGIÓN

#### PRINCIPALES PRODUCTOS AGROEXPORTACIÓN

1° s 2023




**Aguacates (paltas) , frescas o secas**

\$ 1 689 m ▲ PART: 37.05%




**Demas cacao en grano, entero o partido, crudo, excepto para siembra**

\$ 663 ▲ PART: 14.54%




**Los demas frijoles comunes**

\$ 525 ▲ PART: 11.51%



**Manteca de cacao**

\$ 401 ▲ PART: 8.79%



**Bananas o platanos bocadillo (manzanito, orito) (musa acuminata) frescos**

\$ 350 ▲ PART: 07.69%

m:miles



**NARANJILLO AGROINDUSTRIAS SOSTENIBLES S.A.C.**

Crecimiento: \$ 924 m  
Var: 14.39%  
Part: 20.28%

**AGRO LJ EXPORT S.A.C.**

Crecimiento: \$ 759 m  
Var: 0%  
Part: 16.66%

**TORINO PRODUCE S.A.C**

Crecimiento: \$ 611 m  
Var: 33.36%  
Part: 13.41%

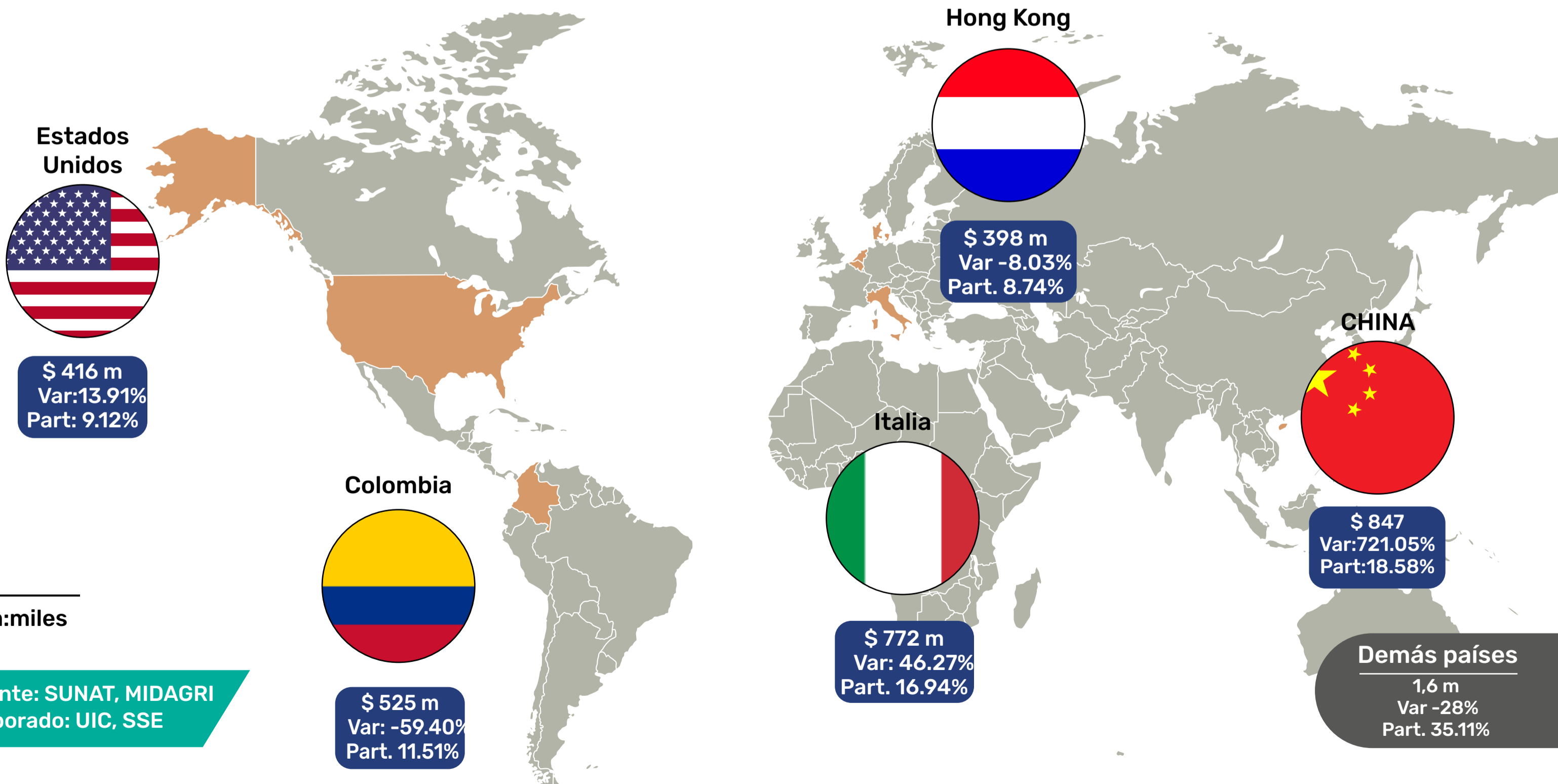
**REDESIGN CONSULTING BY PROMER S.A.C.**

Crecimiento: \$ 350 m  
Var: -7.35%  
Part: 7.69%

**ASOCIACION DE PRODUCTORES "CACAO "ALTO HUALLAGA"**

Crecimiento: \$ 349  
Var: -37.95%  
Part: 7.65%

### PRINCIPALES PAÍSES DESTINO (FOB USD)



m:miles

Fuente: SUNAT, MIDAGRI  
Elaborado: UIC, SSE