



# FICHA AGROEXPORTACIÓN

## REGIÓN HUANCAVELICA

Exportaciones  
**2.2M**  
FOB USD

2022

### TOP 5

#### PRINCIPALES PRODUCTOS AGROEXPORTACIÓN

FOB USD


VAR. %  
2022 / 2021



#### Palta fresca

US\$ 1.8 M

▼ -30.52%



#### Mantas de las demás materias textiles (excepto eléctricas)

US\$ 301,1 miles


▼ -11.51%



#### Mantas de lana (excepto las eléctricas)


US\$ 103.4 miles

▼ -25.92%



#### Espárragos frescos

US\$ 7.5 miles



#### Arte de tapicería


US\$ 5.4 miles

▼ -36.15%

Nota: 3 productos exportados  
Sector: agro tradicional, agropecuario y agroindustrias, textil


M: Millones

### PRINCIPALES PRODUCTOS DE LA REGIÓN



#### Papa

149 M  
329.8 t



#### Palta

28.8 M  
24.6 t



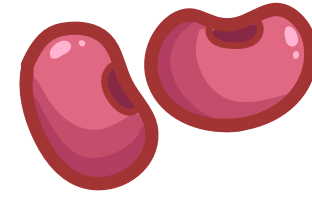
#### Maíz amiláceo

41.8 M  
34,6 t



#### Arverja Grano Verde

19.1 M  
22.5 t

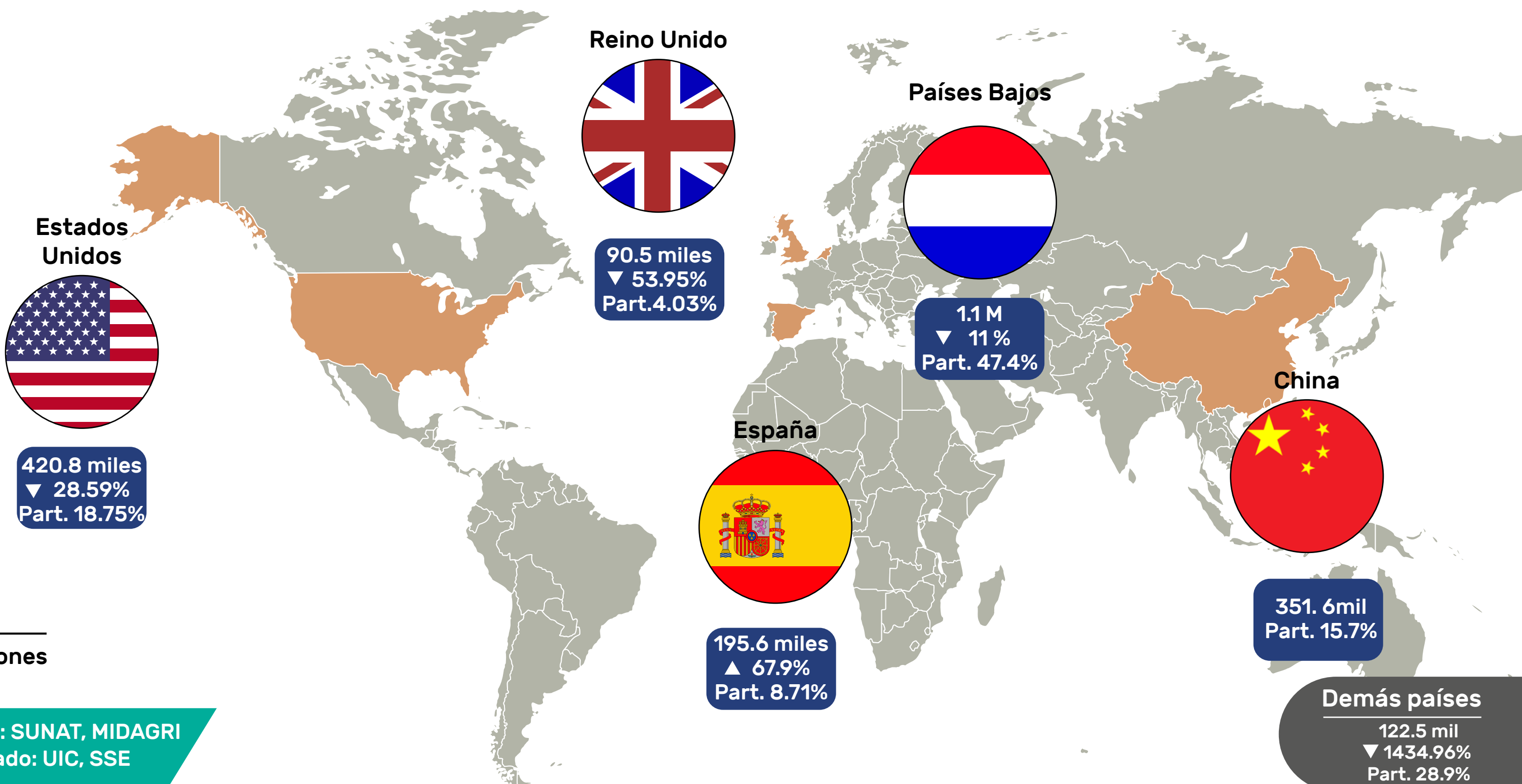


#### Frijol grano seco

23.2 M  
11.6 t

VBP 2022  
(Millones del 2007)

### PRINCIPALES PAÍSES DESTINO (FOB USD)



M: Millones

Fuente: SUNAT, MIDAGRI  
Elaborado: UIC, SSE